

Tervetuloa mukaan!

Tässä pieni infopaketti käytännön asioista.



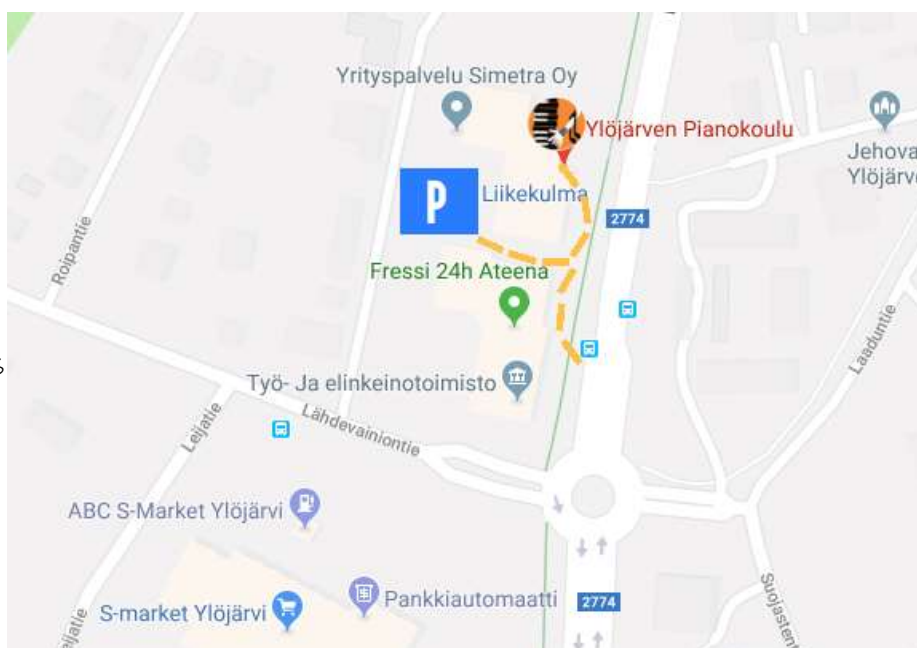
1. Ylöjärven Pianokoulu pähkinäkuoressa
2. Ensimmäistä kertaa tunnille saapuville
3. Lukujärjestys ja lomapäivät
4. Sairastumiset ym. poissaolot
5. Raha-asiat
6. Lopettaminen

1. Ylöjärven Pianokoulu pähkinäkuoressa

- Musiikillinen pääpaino on rytmimusiikissa, eli "pop/jazz".
- **Soittamiseen suhtaudutaan lähtökohtaisesti rentona vapaa-ajan harrastuksena.** Tunnella viihtymistä painotetaan enemmän kuin esim. soittoläksyjen valvomista. Opetus muuttuu sitä mukaa tavoitteellisemmaksi kun oppilas on siihen valmis.
- Kaikkia yleisimpiä bändisoittimia pääsee testaamaan oman mielenkiinnon mukaan
- Hyvin opitun kappaleen voi tallentaa videolle tai äänittää
- Tunteihin ei tarvitse sitoutua koko lukukaudeksi, vaan alittaa ja lopettaa voi koska haluaa

2. Ensimmäistä kertaa tunnille saapuville

Ylöjärven Pianokoulu sijaitsee Ylöjärven Liikekulmilla samassa rakennuksessa kuin Ylöjärven Hiuskulma. Sisäänkäynti on Kuruntien puolelta. Pianokoulu ei näy siis parkkipaikalta, vaan pitää ensin kiertää talon toiselle puolelle. **Osoite on Rauhalantie 4 B 115.**




Pianokoululla ei valitettavasti ole odotustilaa. Hyvällä kelillä voi tunnin alkua odotella ulko-oven vieressä olevalla penkillä, ja pakkasen paukkuessa voi tulla suoraan sisään ja istua sohvalle odottamaan.

Sisään voi tulla sen kummemmin koputtelematta.

Toivottavaa olisi, että vanhemmat eivät jää tunnille mukaan. Kokemukseni mukaan oppilaat keskittyvät paremmin ja ovat luovempia silloin kun vanhemmat eivät seuraa heidän tekemisiään. Toki on ymmärrettävää, että jotkut lapset toivovat vanhempien voivan olla mukana ensimmäisillä tunneilla, ja se on ok. Siitä kannattaa kuitenkin yrittää irroittautua sitä mukaa kun opettaja alkaa tulla tutuksi.

Ensimmäiselle tunnille voi valmistautua miettimällä omia tavoitteita, ja mitä haluaisi oppia soittamaan. Olisiko jo mielessä kappaleita, joita haluaisi oppia soittamaan? Kaikki toiveet pyritään ottamaan huomioon. Jos ei vielä tiedä, niin ei se mitään – keksitään yhdessä!

Ei ole tarpeen hankkia etukäteen mitään oppimateriaalia. Suuri osa piano-oppilaista käyttää A Dozen a Day – kirjasarjaa. Niitä voi halutessaan ostaa pianokoululta 20€ hintaan. Summa lisätään seuraavaan laskuun.



PS. Tullessasi sisään ethän kävele keltaiselle matolle kengillä, kiitos! :)

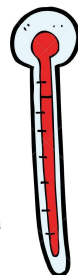
3. Lukujärjestys ja lomapäivät



Opetus ja vapaapäivät mukailevat Ylöjärven peruskoulujen kalenteria. Jos koululaisilla on vapaapäivä, niin silloin on yleensä vapaata myös pianokoulussa. Poikkeuksina ovat lähinnä kesälomalta paluun ja joululomalle siirtymisen ajankohdat. Opetuksettomista päivistä tulee aina tietoa sähköpostiin kun ajankohta lähestyy. Jos epäselvyyttä tulee, niin saa aina kysyä, ja päivät voi tarkistaa myös koulun sivuilta www.ylojarvenpianokoulu.fi/oppilaille

4. Poissaolot ja peruutukset

- Ilmoittamattomista poissaoloista ja lyhyen varoituksen poissaoloista (esim. sairastumiset) ei saa rahallista hyvitystä.
- Jos oppilaan poissaolosta sovitaan vähintään viikkoa ennen, niin tuntia ei veloteta. Tällöin on mahdollista ehtiä löytämään tilalle joku muu halukas. Jos poissaoloja on tiedossa säännöllisesti, niin on järkevämpää alkaa sopia yksittäisiä lauantaitunteja.
- Mikäli opettaja joutuu perumaan tunteja, niin niistä ilmoitetaan henkilökohtaisesti ja tunteja ei luonnollisesti laskuteta.





VINKKI! TUNNEILLE SAA HANKKIA MYÖS TUURAAJAN. Esimerkiksi vanhempien on hyödyllistä tulla opettelemaan perusasioita lapsensa soittimeen liittyen, ja voihan tunnin myös lahjoittaa vaikka kaverille, sisarelle tai mummulle. Ties vaikka innostuisivat itsekin soittamaan :)

5. Raha-asiat

Lähetän laskuja kerran kuussa sähköpostitse. Laskun sisältö on edellisessä kuussa käydyt tunnit. Sähköpostin lähettäjä on Isolta Verkkolaskupalvelu (e-invoices@isolta.com) – siitä ei kannata hämääntyä. Joskus laskut eivät välttämättä tule perille, ja silloin lähetän ne yksinkertaisesti uudestaan ensi kuussa ilman mitään lisämaksuja. Laskut on mahdollista saada myös tunnilta mukaan printattuna jos haluaa.



JÄLLEEN VINKKI! Sähköistä laskua maksaessa tietokoneella voi välttää numeroiden kirjoittamisen kopioimalla verkkopankkiin laskusta virtuaaliviivakoodin. Koodi on laskun pohjalla näkyvän viivakoodin päällä oleva numerosarja. Viivakoodin voi myös lukea näytöstä kännykän verkkopankkisovelluksella, jolloin laskutiedot tulevat automaattisesti.

6. Lopettaminen

Lopettaa voi koska vain, kunhan ilmoittaa lopettamisesta vähintään viikkoa ennen. Silloin ehdimme hankkimaan tilalle uuden oppilaan. Muussa tapauksessa vielä yksi ilmoituksen jälkeinen tunti veloitetaan.



Siinä tärkeimmät! :) Jos jokin jäi askarruttamaan, niin aina saa soittaa tai pistää viestiä. Soiton iloa!

T: Ari
050 303 5624

& Silja
050 300 8227